

## Zakładki

- Rozdzielczość: **300dpi**
- Tryb kolorów: CMYK
- Rozmiar **20x5cm**, skala 1:1
- Spady: 2mm (z każdej strony)
- Zapis do pliku: JPG lub PDF\*

*\*W przypadku zapisu do PDF wszystkie czcionki muszą zostać zamienione na krzywe*

Format	Rozmiar netto (po wycięciu)	Rozmiar brutto (doliczone spady)	Bezpieczny obszar
Standardowy	20x5cm.	20,4x5,4cm.	19,2x4,2cm.

## Informacje i wskazówki



Przy zapisywaniu projektów prosimy stosować nazewnictwo wg. schematu

Zakładki-Nazwa\_\_PrzodLubTyl\_\_IloscSzt.jpg

### Przykład:

Zakładki-MechanikaSam\_\_Przod\_\_500szt.jpg

Zakładki-ArtOgr\_\_Przod\_\_1000szt.jpg

Zakładki-ArtOgr\_\_Tyl\_\_1000szt.jpg

Zakładki-BHP\_\_Avers\_\_500szt.pdf

Zakładki-BHP\_\_Revers\_\_500szt.pdf



Nie poleca się stosowania czcionek mniejszych niż 4-5pkt.




Teksty oraz inne ważne elementy umieszczaj w bezpiecznym obszarze.



[biuro@drukarnia-banerow.pl](mailto:biuro@drukarnia-banerow.pl)



[www.drukarnia-banerow.pl](http://www.drukarnia-banerow.pl)



**Advanced**  
drukarnia banerów

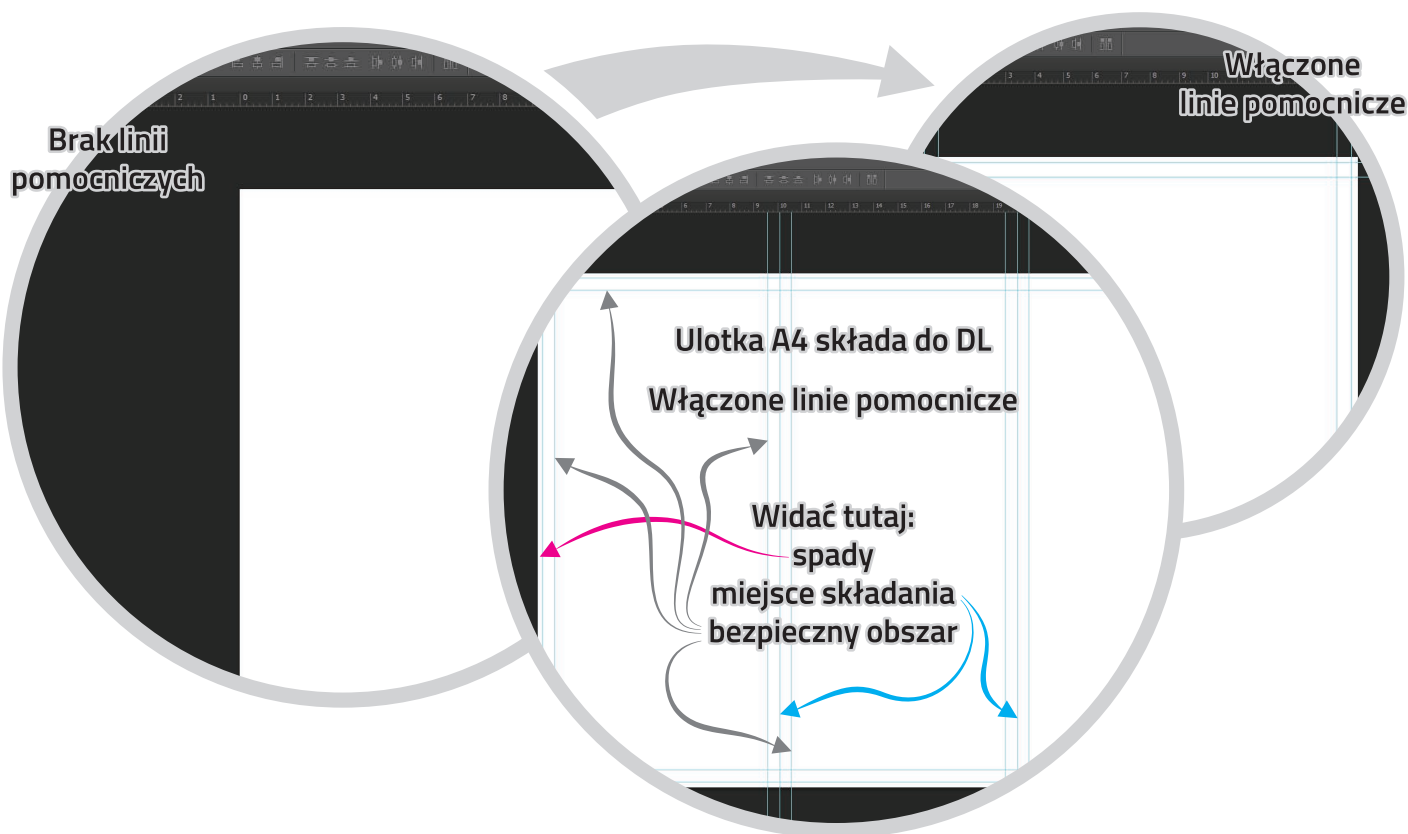
# Wytyczne



Korzystaj z linii pomocniczych.  
W programie Adobe Photoshop  
możesz je włączyć/wyłączyć klikając  
kombinację klawiszy **CTRL + ;**



Jeśli nie wiesz jak przygotować linie pomocnicze, możesz wykorzystać  
jeden z dołączonych szablonów. W szablonach umieściliśmy linie  
pomocnicze, które wyznaczają: linie cięcia, bezpieczny obszar, miejsce  
składania ulotki. Linie pomocnicze nie są widoczne po wydrukowaniu.



Jeśli chcesz umieścić linijkę na projekcie  
graficznym dopilnuj aby znajdowała się  
w bezpiecznym obszarze.


**Linijka nie może zaczynać się równo  
z linią cięcia!**



[biuro@drukarnia-banerow.pl](mailto:biuro@drukarnia-banerow.pl)



[www.drukarnia-banerow.pl](http://www.drukarnia-banerow.pl)



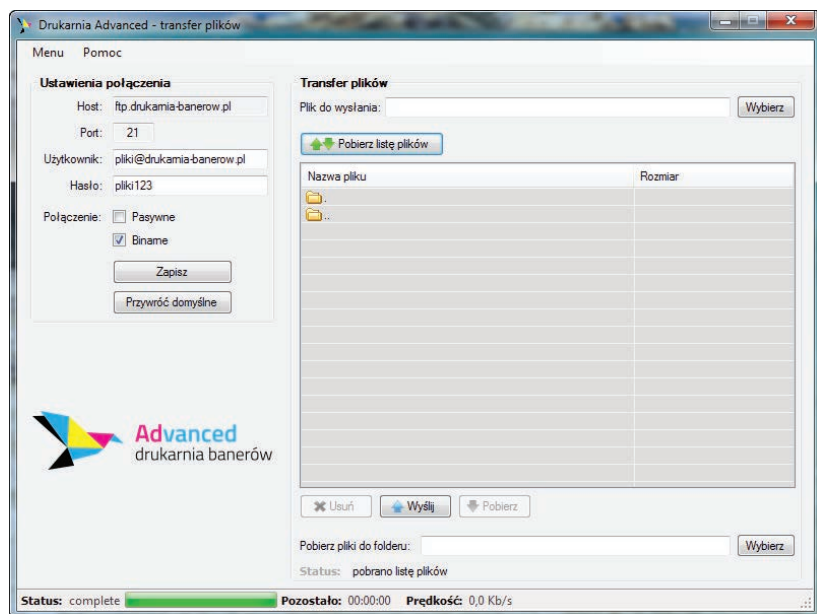
**Advanced**  
drukarnia banerów

# Wytyczne

## Jak wysłać projekt graficzny

Jeśli masz już gotowy projekt graficzny i chcesz go wysłać do nas, wówczas możesz skorzystać z następujących opcji:

- Poczta elektroniczna **biuro@drukarnia-banerow.pl**  
Pamiętaj, że w przypadku poczty elektronicznej suma załączników nie może przekroczyć 10mb.
- **FTP** - program do transferu plików Drukarni Advanced (polecana opcja)  
Możesz skorzystać z publicznego lub prywatnego konta.
- **FTP** - własny program (np. Total Commander)  
Możesz skorzystać z publicznego lub prywatnego konta.



## FTP

Dane do publicznego serwera FTP  
drukarni Advanced:

Host: ftp.drukarnia-banerow.pl  
Użytkownik: pliki@drukarnia-banerow.pl  
Hasło: pliki123  
Port: 21 (standardowy)

W celu otrzymania dostępu do prywatnego  
konta FTP prosimy o kontakt z nami.

⚠ Nasza drukarnia nie odpowiada za błędy wynikłe z powodu samodzielnego i niepoprawnego przygotowania projektów graficznych.

⚠ Nasza drukarnia nie ma obowiązku sprawdzania projektów graficznych. Osoba projektująca oświadcza, że posiada niezbędną wiedzę, umiejętności i doświadczenie umożliwiające przygotowanie projektów.



biuro@drukarnia-banerow.pl



www.drukarnia-banerow.pl



**Advanced**  
drukarnia banerów

# Wytyczne

## Gdy nie potrafię...

Jeśli uważasz, że proces projektowania jest zbyt trudny możesz skorzystać z usług naszych grafików za dodatkową opłatą. W takiej sytuacji prześlij do nas informacje, które umożliwią przygotowanie projektów graficznych np.

- Rozmiar reklamy oraz jej ilość
- Tekst na reklamę (np. slogan reklamowy, krótka oferta itd.)
- Dane kontaktowe do umieszczenia
- Ewentualne materiały typu zdjęcia, logo...
- Krótki opis jak ma wyglądać reklama która Cię zadowoli (kolorystyka itd.)



Pamiętaj, że ludzie niechętnie zapoznają się z reklamą na której jest zbyt wiele tekstu do przeczytania!

Następnie wyślij zebrane informacje  
na adres e-mail: **biuro@drukarnia-banerow.pl**



Nasza drukarnia nie odpowiada za błędy wynikłe z powodu samodzielnego i niepoprawnego przygotowania projektów graficznych.



Nasza drukarnia nie ma obowiązku sprawdzania projektów graficznych. Osoba projektująca oświadcza, że posiada niezbędną wiedzę, umiejętności i doświadczenie umożliwiające przygotowanie projektów.



[biuro@drukarnia-banerow.pl](mailto:biuro@drukarnia-banerow.pl)



[www.drukarnia-banerow.pl](http://www.drukarnia-banerow.pl)